

2018학년도 인천광역시 국·공립 중등학교 교사 임용후보자 선정경쟁시험

인터넷 응시원서 접수요령 안내

■ 접수기간 : 2017. 10. 23. (월) 09:00 ~ 2017. 10. 27. (금) 18:00 [5일간]

■ 접수방법 : 인터넷접수만 가능 (어떤 경우에도 방문접수는 하지 않습니다.)

- 응시원서 중복지원 금지: 중등학교 교사 임용시험은 전국 시·도교육청에서 동일한 일자에 시행되는 시험으로 타 시도 국·공·사립 및 인천광역시 국·공립 중등학교 교사 임용시험에 **중복 지원할 수 없습니다.**

※ 단, 장애인 구분 선발 지원자는 2개 시·도교육청 임용시험까지 중복 지원 가능합니다.

■ 응시원서 작성 유의사항

- 응시자는 각종 증명서류(교원자격증, 교원자격취득예정증명서(교직과정 이수예정확인서), 한국사능력검정시험인증서, 취업지원대상자증명서, 사회취약계층서류 등)를 **미리 발급받아 확인 후 원서접수** 하시기 바랍니다.
- 접수 기간에는 원서접수 취소와 기재사항 수정이 가능(**시험명과 교과는 불가능**)하며, 원서접수 취소 기간에는 원서접수 취소만 가능합니다.
- 원서접수 기간 내 **매일 22:00~24:00 사이** 우리교육청 시스템 점검 및 백업 등의 작업으로 인하여 접속과 **응시수수료 결제에 오류가 발생할 수 있으니 주의**하시기 바랍니다.
- 응시원서 접수 마감시간에 임박하여 지원자가 폭주하였을 경우 접수사이트가 다운되거나 속도가 저하되는 등 마감시간까지 접수를 완료하지 못할 수 있으므로 **미리 접수하시기 바랍니다. [마감시간 이후 추가접수하지 않습니다.]**
- 응시자가 처리단계별 절차에 의하여 인적사항, 학력, 자격, 경력, 가산점 등을 모두 정확하게 입력하고 **응시수수료 결제까지 완료한 후 원서출력을 하여 기재사항을 최종적으로 확인하여야 하며,** 접수 부주의로 인하여 시험에 응시할 수 없을 때는 응시자에게 모든 책임이 있습니다.
- 사실과 다르게 입력한 경우, 응시원서 입력사항 착오, 응시원서 접수방법 미 숙지, 입력내용의 미비 및 공고사항의 불이행 등으로 발생하는 불이익은 전적으로 지원자 본인의 귀책사유이며, 그에 따른 결과처리는 우리교육청의 결정에 따라야 합니다.

- 응시 수수료 납부 방법 : 카드결제, 실시간 계좌이체(가상계좌 이체 불가)
 ※ 응시수수료를 정상적으로 납부 완료하여야만 접수 처리가 완료됩니다.

■ 원서접수 취소

- 기간 : 2017. 10. 28.(토) 13:00 ~ 2017. 10. 30.(월) 18:00 [3일간]
- 방법 : [응시료납부취소](#) 버튼 클릭
- 환급 : 응시원서 접수기간 및 취소기간에 원서접수 취소 시 납부한 응시수수료는 환불처리 됩니다.

※ 취소기간은 원서접수 마감 후 응시자가 원서접수를 취소할 수 있는 기간으로, 취소기간에 취소한 응시자는 본 시험에 응시할 수 없습니다.(추가접수와 기존 원서의 입력사항 수정 등은 불가하고, 접수된 응시원서의 취소만 가능함)

구 분 시험일정	원서 내용 입력	원서 입력 내용 수정	원서 접수 취소	원서 접수 취소 후 응시수수료 환불	원서 접수 취소 후 추가 접수
원서 접수기간	가능	가능	가능	가능	가능
원서접수 마감 후 취소기간	불가능	불가능	가능	가능	불가능
수험표 출력기간	불가능	불가능	불가능	불가능	불가능

♣ 임용시험 관련 문의처 안내 [09:00 ~ 18:00, 단, 점심시간 12:00 ~ 13:00 제외]

- 인터넷 원서접수시 시스템 장애 관련 문의: ☎ 032-4207-619
- 공고문 및 인터넷 원서입력방법 관련 문의: ☎ 032-4206-558,559,560
- 실명확인 오류 문의: (주)서울신용평가정보 고객센터 ☎ 1577-1006
- 응시수수료(결제) 오류 문의: (주)케이지이니스 고객센터 ☎ 1588-4954

1

용시원서 접수사이트 접속 및 로그인

※ 인터넷 원서접수 지원가능 PC환경

- ▷ 운영체제(OS) : 32Bit의 한글 Windows (7, 8, 10) [권장:Win7]
- ▷ 인터넷브라우저: PC버전 인터넷 익스플로러(IE) 9.0~11.0을 지원 [권장:IE 11.0]
 - ☞ 사용자 PC환경으로 인하여 원서 접수 시 오류가 발생할 경우 다른 PC에서 접수하시기 바랍니다.
 - ☞ Windows 10 엣지 브라우저는 지원하지 않습니다.
 - ☞ Windows 8.1, 모바일, 태블릿PC 기반 환경은 지원하지 않습니다.

가

중등학교 교사 임용시험 원서접수 사이트 접속

- 1) 인천광역시교육청 중등교원온라인채용시스템 인터넷원서접수 사이트(<http://edurecruit.ice.go.kr>)
: [교직원 온라인채용] → [중등교원채용]
 - 2) 인천광역시교육청 홈페이지(<http://www.ice.go.kr>)
: [행정정보-시험정보] → [시험공고] → [중등임용 원서접수 바로가기] → [중등교원 채용]
- ▷ **원서접수** 를 클릭하여 로그인페이지로 이동합니다.

채용공고 | **원서접수** | 수험표출력 | 합격자안내 | 자주묻는질문 | 공지사항

온라인채용 중등교원 채용

사랑과 열정, 믿음이 가득한 교육현장.
대한민국의 교육현장에서
함께할 인재를 찾습니다.

응시원서 작성요령 | 원서접수 안내 | 전자결제 안내

합격자발표 안내 | 수험표 출력 안내 | 채용문의
• 문의전화
• 문의시간

● 채용공고
• 2018학년도 중등 임용시험 공고

더보기
2017.10.13

● 공지사항
• 며칠사진 규정 준수 !!
• 응시원서 중복접수 금지 등 확인철저 !!
• 원서접수용 PC환경 미리점검 !!
• 원서접수 관련 자주하는 질의 응답

더보기
2017.09.21
2017.09.21
2017.09.21
2017.09.20

나 로그인 [서약 「동의」 및 응시분야 선택]

① 인터넷접수 서약서

▷ 인터넷접수 서약서를 읽은 후, 반드시 「동의」란을 체크(☑)합니다.



※ 「동의」을 체크(☑)하지 않을 경우, 원서접수(서비스이용)가 불가능합니다.

② 개인정보 수집 및 이용에 대한 동의

▷ 개인정보 수집 및 이용에 대한 동의 내용을 읽은 후, 반드시 「동의」란을 체크(☑)합니다.



3. 개인정보 제3자 제공에 관한 동의

가. 개인정보 제3자 제공내역

- 대학 : 응시자격, 가산점, 대학성적 확인을 위해 교원자격 취득 대학에 학적사항 확인 목적
- 공무원연금공단, 사립학교교직원연금공단 : 가산점 대상자 확인 목적(교육경력사항)
- 병무청 : 동점자 처리기준 적용을 위한 군복무 사항 확인 목적
- 국가보훈처 : 취업지원 가점 대상자 확인 목적
- 한국교육과정평가원 : 성적 채점 목적

☒ 개인정보의 제3자 제공에 동의합니다.

4. 행정정보공동이용 사전 동의

가. 공동이용 행정정보 : 장애인 증명서, 국민기초생활수급자증명서, 한부모가족증명서, 주민등록초본, 신원(결격사유)조회

나. 정보주체(본인) 동의사항

- 본인이 동의한 위 사무에 대한 행정정보를 「전자정부법」 제36조에 따른 행정정보 공동이용을 통해 「개인정보 보호법」 제23조에 따른 건강에 관한 정보나 같은 법 시행령 제19조에 따른 주민등록번호, 여권번호, 운전면허의 면허번호 또는 외국인등록번호가 포함된 행정정보를 처리하는데 동의합니다.

다. 동의를 거부할 권리 및 거부에 따른 제약사항

· 이 화면에 대하여 동의할 권리가 있으며 동의 거부 시에는 부가서비스를 제공하지 않으며 행정조치 서비스로 이용

☒ 행정정보공동이용에 동의합니다.

※ 「동의」를 체크(☒)하지 않을 경우, 원서접수(서비스이용)가 불가능합니다.

③ 응시분야 선택

▷ 「**임용시험 선택**」란을 클릭하여 본인이 응시하고자 하는 「**임용시험**」과 「**교과**」를 선택합니다.

> 응시분야 선택

· 임용시험 선택 --선택-- · 교과 선택

1) 일반구분선발모집 지원자

⇒ [2018학년도 인천 공립 중등교사 임용시험(일반구분모집)] 선택

2) 장애구분선발모집 지원자 (지원자 본인이 장애인인 경우만 선택 가능)

⇒ [2018학년도 인천 공립 중등교사 임용시험(장애인구분모집)] 선택

3) 국립학교(일반구분모집-인천해사고등학교) 지원자

⇒ [2018학년도 인천 국립 중등교사 임용시험(인천해사고등학교)] 선택

※ 로그인 이후에는 응시분야(「임용시험」 및 「교과」) 변경이 불가능하므로, 응시분야를 잘못 선택한 경우 로그아웃 후, 응시분야를 다시 선택(신규 로그인)하여 접수하시기 바랍니다.

☞ 응시분야별로 수험번호와 시험장소, 합격자 등이 결정되므로 정확하게 선택해야 합니다.

④ 로그인

- ▷ 지원자 본인의 성명과 주민등록번호를 입력하고, 「**공인인증서 로그인**」이나 「**본인확인을 통한 로그인**」 방법 중 택일하여 로그인합니다.

로그인

성명

주민등록번호

-

※ 아래 두 가지 로그인 방식(공인인증서방식, 본인확인방식) 중 하나를 선택하여 로그인하세요

※ 원서접수를 하지 않은 **최초 로그인**시는 **비밀번호 없이 로그인** 가능하며, 원서작성시 설정한 비밀번호를 사용합니다.

※ 비밀번호는 보안규정상 '영문자 대문자, 소문자, 숫자, 특수문자 모두포함 8~10자리'로 입력을 하셔야 합니다.

공인인증서 로그인

공인인증서 로그인

※ 공인인증서에 대해 더 궁금하신가요?

공인인증서 안내

본인확인을 통한 로그인

비밀번호

로그인

※ 비밀번호를 잃어버리셨나요

비밀번호 찾기

비밀번호 변경

- 1) 「**공인인증서 로그인**」용 공인인증서는 지원자 본인명의 공인인증서이어야 합니다.
- 2) 「**본인확인을 통한 로그인**」으로 최초 로그인할 경우 비밀번호를 입력하지 않습니다.
 - ☞ 비밀번호는 원서작성(저장)중에 설정하며, 저장된 원서로의 재로그인 시에 이용합니다.
 - ※ 원서작성 후 저장하지 않고 로그아웃 한 경우 다음 번 로그인 또한 **최초 로그인**합니다.

※ 「**본인확인을 통한 로그인**」으로 로그인할 때, 개명 등의 이유로 실명 확인 되지 않을 경우에는 서울신용평가정보(주) 고객센터(☎ 1577-1006)에 확인하여 조치하시기 바랍니다.

☞ 홈페이지 통합고객센터(http://www.siren24.com/siren24/squ/jsp/squ02s_j01.jsp)

- 6 -

2 원서정보 등록

가 기본사항 입력화면 (1단계)

원서접수
홈 > 중등교원 온라인 채용 > 원서접수

1. 원서정보 등록
2. 응시로 납부
3. 접수완료

임용시험 2018학년도 ○○○ 공립 중등교사 임용시험(일반)
교과 체육

> 기본사항
* 표시는 필수 항목입니다

①	*응시교과	체육	*최종 수정일	(IP:)	<div>사진</div>
	*성명	김 체육	*주민등록번호	770152-2527407	
②	*비밀번호	8~10자리의 영문 대문자, 소문자, 숫자, 특수문자	*비밀번호 확인	8~10자리의 영문 대문자, 소문자, 숫자, 특수문자	
③	*비밀번호 찾기 질문	--질문을 선택하세요--	*답		
④	*자택전화	선택 - -	*휴대전화	선택 - -	
⑤	*현 거주지 주소	우편번호 검색			⑦
⑥	*이메일		보훈번호	-	
⑧	*사진	<div>파일첨부</div> <ul style="list-style-type: none"> ※ 사진은 여권용 컬러증명사진(가로3.5cm X 세로 4.5cm)크기로 100Kbyte이하의 jpg/gif파일만 저장할 수 있습니다. ※ 사진 파일 이름에 [./,~!@#\$%^&*()_+-]등의 특수문자가 있으면 업로드가 불가능합니다. ※ 등록된 사진은 다른 항목들(자격사항, 군복무사항, 가산점 등)을 모두 입력하시고 저장버튼을 클릭한 후 보여집니다. ※ 사진이 90도 회전된 경우 그림판을 통하여 사진 회전정보를 맞춘 후 재업로드하시기 바랍니다. 			
<div>⑨ 다음 ></div>					

① 응시교과, 성명 등 확인

▷ 「응시교과」와 「성명」, 「주민등록번호」가 맞는지 확인합니다.

② 비밀번호, 비밀번호 확인

▷ 최초 로그인 방법(「공인인증서 로그인」, 「본인확인을 통한 로그인」)과 무관한 필수입력 항목(*)으로, 응시원서 저장 후 「본인확인을 통한 로그인」 방법으로 로그인할 경우에 이용합니다.

※ 「비밀번호」, 「비밀번호 확인」은 영문대문자, 영문소문자, 숫자, 특수문자를 모두 포함하여 8~10자리로 설정

예시) (8자리) ABcd137% (9자리) \$!ecsWY83 (10자리) RLgk842#*@

③ 비밀번호 찾기 질문, 답

▷ 「본인확인을 통한 로그인」으로 로그인할 때, 비밀번호를 잊은 경우 로그인 화면에서 「비밀번호 찾기」시 이용합니다.

④ 자택전화, 휴대전화

- ▷ 연락이 가능한 자택전화와 휴대전화번호를 입력합니다.

⑤ 현 거주지 주소

- ▷ **우편번호 검색** 을 클릭하여 도로명주소를 조회하고, 우편물을 받을 수 있는 상세주소를 모두 입력합니다. **(주민등록상 주소와 다를 수 있음)**
- ※ 도로명주소가 없거나 조회되지 않는 경우에는 임의의 인접주소 선택하고, 「**상세주소**」란에 실제 도로명주소 전체를 모두 입력합니다.

⑥ 이메일

- ▷ 연락이 가능한 본인의 「**이메일**」주소를 반드시 입력합니다.
- ※ 응시원서 「**이메일**」주소는 응시수수료납부 시 자동으로 연계(변경하지 말 것)되며, 접수자들의 수수료 납입정보 확인 시 이용합니다. (접수요령안내 14page ③응시료납부 두 번째 그림)

⑦ 보험번호

- ▷ 취업지원대상자는 반드시 「**보험번호**」를 입력합니다.(대상자가 아닌 경우 입력하지 않음)

⑧ 사진 or {파일첨부}

- ▷ **파일첨부** 버튼을 클릭하여 지원자 본인 사진을 선택(저장)합니다.
- 사진 규격: 가로 3.5cm × 세로 4.5cm **여권용 컬러 증명사진**
 - 사진 파일규격: 확장자명(jpg, gif), 파일사이즈(30KB이상 100KB이내) “**jpeg 불가**”
 - 사진 형태: **여권용 컬러 증명사진**으로 시험 당일 본인 확인이 가능한 사진이어야 함

■ 사용해서는 안 되는 사진 유형

- 본인식별이 곤란하거나 6개월 이전에 촬영한 사진
- 모자를 쓰고 촬영한 사진
- 가정에서 디지털 카메라나 휴대폰으로 촬영된 사진
- 측면 또는 각도를 주어 촬영한 사진
- 사진규격과 파일규격에 맞지 않아 얼굴이 일그러지거나 선명도가 낮은 사진
- 포토샵 등 사진편집프로그램으로 편집·수정한 사진

- ※ 「**사진**」란에 사진은 원서저장 후 보여지며, 원서저장 후 사진이 보이지 않을 경우에는 원서작성을 3단계까지 완료한 다음 **원서출력** 을 통해 정상등록 여부를 확인바랍니다.

⑨ 다음

- ▷ 기본사항 입력(완료) 후 **다음 >** 을 클릭하여, 2단계(자격사항 등)입력 화면으로 이동합니다.

나 자격사항 입력화면 (2단계)

1.원서정보 등록	2.응시료 납부	3.접수완료
<div> <div>임용시험 2018학년도 000 공립 중등교사 임용시험(일반)</div> <div>교과 체육</div> </div>		
<div> <div>> 자격사항</div> <div>* 표시는 필수 항목입니다</div> </div>		
<div>1.교원자격증(응시교과)</div> <div> <div>*교원자격증 표시과목</div> <div> <input type="text"/> <input type="button" value="▼"/> </div> </div> <div> <div>*발급기관명</div> <div> <input type="text"/> <input type="button" value="P 찾기"/> </div> </div> <div> <div>*졸업여부</div> <div> <input type="text"/> <input type="button" value="▼"/> </div> </div> <div> <div>*입학(변동)년도/졸업(예정)년도</div> <div> <input type="text"/> / <input type="text"/> </div> </div>		
<div>2.한국사능력검정시험 3급이상 취득자 <input checked="" type="radio"/></div> <div> <div>*합격등급</div> <div> <input type="text"/> <input type="button" value="▼"/> </div> </div> <div> <div>*인증번호</div> <div> <input type="text"/> - <input type="text"/> </div> </div> <div> <div>*인증일자</div> <div> <input type="text"/> <input type="button" value="▼"/> <input type="text"/> <input type="button" value="회차"/> </div> </div>		
<div>3.한국사능력검정시험 3급이상 취득예정자 <input type="radio"/></div> <div> <div>*응시등급</div> <div> <div>2017.10.28.(토), 제37회</div> <div>한국사능력검증 「중급이상」 시험 접수자</div> </div> </div> <div> <div>*접수번호</div> <div> <input type="text"/> </div> </div>		
<div>4.군복무구분</div> <div> <div>군복무구분</div> <div> <input type="text"/> <input type="button" value="▼"/> <div>[의무복무대상(남성)만 해당]</div> </div> </div>		
<div> <input type="button" value="이전"/> <input type="button" value="다음"/> </div>		

① 교원자격증 (응시교과)

※ 응시자 본인이 소지한 교원자격증(주전공, 복수전공, 부전공) 가운데, 지원하는 「응시교과」와 일치하는 과목의 교원자격증 정보를 정확히 입력합니다.

- ▷ 「교원자격증 표시과목」: 교원자격증의 과목명(㉠)을 선택하여 입력합니다.
- ▷ 「발급기관명」: 교원자격증의 발급기관명(㉡)을 선택하여 입력합니다.

※ 단, 대학원에서 교원자격증을 취득한 경우, 교원자격증에는 대학교명이 기재되어 있어도 발급기관명에는 대학원을 선택하여 입력합니다.

한국대 제 67890 호

교원 자격증

성명

김중등

생년월일

1999년 12월 31일

자격

중등학교 정교사(2급) 제육 ㉠

초·중등교육법에 정해진 자격기준에 따라 위의 자격이 있음을 인정하고 이 증서를 수여함

2017년 2월 15일

교육부장관

행정안전부인정위탁기관규정 제 22조 제 1항 제 5호에 의한 권한의 위임을 받아


㉡ 한국대학교총장

1. 검정종별 : 특수임용 제정

2. 법정해당 자격기준

초·중등교육법 제 21 조 별표 (2) 자격기준 제 1 호

3. 수여조건 : 해당 없음

1) 「발급기관명」의  를 클릭하여 **학교찾기** 로 이동합니다.

2) **학교찾기** 에서 교원자격증을 발급한 학교명을 입력하고 **조회** 합니다.



학교찾기 화면에 '학교명' 입력란에 '대전대학교'가 입력되어 있고 '조회' 버튼이 있습니다. 아래에는 '발급기관코드명' 목록이 표시되어 있으며, '53232000'과 '53232663' 코드가 '대전대학교'와 '대전대학교 교육대학원'에 각각 대응되어 있습니다.

3) 조회된 발급기관코드명 가운데, 교원자격증 발급기관명을 선택합니다.

※ 동일한 학교명 2개 이상 조회되는 경우에는 어느 것을 선택해도 무방합니다.

▷ 「**졸업여부**」: 응시교과 관련대학의 정상졸업과 졸업예정을 선택합니다.

☞ 졸업예정이란 **2018년 2월 졸업(교원자격취득)예정자**를 말합니다.

▷ 「**입학(변동)년도/졸업(예정)년도**」: 응시교과(교원자격증 취득) 관련대학의 입학(변동)년도와 졸업(예정)년도를 각각 입력합니다.

② 한국사능력검정시험 3급이상 취득자


※ **2012.01.01.일 이후 취득한** 지원자 본인의
한국사능력검정시험인증서 정보를 정확히 입력합니다.

▷ 「**합격등급**」: 합격등급(㉠) 1급, 2급, 3급 중 택일

▷ 「**인증번호**」: 인증번호(㉡) 앞2자리 - 뒤6자리

▷ 「**인증(합격)일자**」: 합격자발표일자(㉢) 선택

☞ 예) 제36회




한국사능력검정시험인증서 화면. 성명, 생년월일, 성별, 합격등급(1급), 인증번호가 표시되어 있습니다. 위 사람은 교육부 국가편찬위원회에서 주관한 제36회 한국사능력검정시험에서 위 급수에 합격하였기에 이 증서를 드립니다. 2017년 08월 29일. 국사편찬위원회위원장 직인.

③ 한국사능력검정시험 3급이상 취득예정자

※ **2017년 10월 28일(토)에** 실시되는 응시자 본인의
제37회 한국사능력검정 「중급이상」 시험 접수확인증
정보를 정확히 입력합니다.

▷ 「**응시등급**」: 접수등급(㉠) 고급, 중급 중 택일

▷ 「**접수번호**」: 접수번호(㉡) 숫자 10자리 입력



한국사능력검정시험원서접수확인증 화면. 제37회 (2017년 10월 28일 시행) 시험 정보. 응시자명: 김중동, 성별: 여, 생년월일: 1977년 01월 02일, 접수일자: 2017-10-01 오후 1:34:40, 접수등급: 고급(㉠), 접수번호: 1800000001(㉡), 응시지역: 광주 (광주1: 광안구, 북구, 함평군, 병광군, 장성군), 시험일자: 2017년 10월 28일. 위 사람은 교육부 국가편찬위원회에서 주관하는 제 37회 한국사능력검정시험을 위와 같이 접수하였음을 증명합니다. 국사편찬위원회위원장 직인.

④ 군복무 구분

[의무복무대상(남성)만 해당]

※ 남성은 반드시 전역, 전역예정, 복무중, 미필 중에 택일하여 입력합니다.

- ▷ **전역(복무제대)**: 현역, 보충역, 공익요원 등 병역의무를 필한 경우
- ▷ **전역예정(원서접수 마감일 기준 6개월 이내)**: 원서접수 마감일 기준 6개월 이내 전역예정인 경우
- ▷ **복무중**: 원서접수일 현재 군 복무중인 경우
- ▷ **미필(면제자 포함)**: 군면제 또는 병역의무를 필하지 아니한 경우

⑤ 다음

- ▷ 자격사항 등을 입력(완료) 후 다음 > 을 클릭하여, 3단계(가산점 및 기타사항)입력 화면으로 이동합니다.

다 가산점사항 입력화면 (3단계)

1.원서정보 등록	2.응시료 납부	3.접수완료
<div style="display: flex; justify-content: space-between;"> 임용시험 2018학년도 000 공립 중등교사 임용시험(일반) 교과 체육 </div>		
<div style="display: flex; align-items: center;"> > 가산점사항 </div> <div style="margin-top: 5px;"> * 표시는 필수 항목입니다 </div>		
①	<div style="display: flex; justify-content: space-between;"> <div>1.취업지원대상자 가점대상자 <input type="checkbox"/></div> <div>취업지원대상자 가점 선택</div> </div>	
②	<div style="display: flex; justify-content: space-between;"> <div>2.체육대회 입상 가산점대상자 <input type="checkbox"/></div> <div>체육대회 입상 가산점 선택</div> </div> <div style="margin-top: 5px;"> <div style="display: flex; justify-content: space-between;"> <div>입상체육대회명</div> <div style="border: 1px solid #ccc; width: 150px; height: 20px;"></div> </div> </div>	
③	<div style="display: flex; justify-content: space-between;"> <div>3.장애인응시자 <input type="checkbox"/></div> <div>장애유형 선택</div> </div> <div style="margin-top: 5px;"> <div style="display: flex; justify-content: space-between;"> <div>장애등급 선택</div> <div>편의제공요청 유무 선택</div> </div> </div>	
④	<div style="display: flex; justify-content: space-between;"> <div>4.응시수수료 면제대상자 <input type="checkbox"/></div> <div>응시수수료 면제대상 구분 선택</div> </div>	
⑤	<div style="display: flex; justify-content: space-between;"> <div>5.응시수수료 납부여부</div> <div>응시료납부 여부 미납</div> </div>	
<div style="font-size: 0.8em;"> ※ 본 시스템으로 제출하는 응시원서 기재사항은 사실과 틀림없으며 허위 사실을 기재하였을 때에는 관계법령에 의거 당해 시험이 정지되거나 합격 결정이 취소되고, 그 처분이 있는 날로부터 5년간 응시자격이 정지되더라도 이의를 제기하지 않겠으며, 시험과 관련한 사실관계 확인을 위하여 관계 기관으로부터 관련정보를 제공받고 제공하는 것에 동의하며, 만약 본 시스템의 응시원서 기재사항과 불일치할 경우 본인의 당해시험 무효처리 및 최종합격 취소처리 자격정지 되며도 아무런 이의를 제기하지 않겠습니다. </div>		
< 이전		저장

① 취업지원대상자 가점대상자

- ▷ 국가보훈처(보훈지청)에 취업지원대상자로 등록된 응시자는 해당기관에 취업지원대상자 가산비율을 다시 확인하고 정확한 가산비율을 입력바랍니다.
- ※ 체크박스를 체크(☑)하면, 본인에게 맞는 가산비율을 선택하여 입력할 수 있습니다.

② 체육대회 입상 가산점대상자

- ▷ 체크박스를 체크(☑)하면, 본인에게 맞는 「**체육대회 입상 가산점**」 항목을 택일하여 입력할 수 있습니다. (**중복입력·인정은 불가하오니, 최상위 한건만 입력합니다**)
- ▷ 「**입상체육대회명**」은 입상체육대회명, 종목, 순위 등을 구체적으로 입력합니다.
- ※ 예) 제80회 전국체육대회 육상(100m) 3위 입상

③ 장애인 응시자

- ▷ 응시자 본인이 장애인인 경우 체크박스를 체크(☑)하여 「장애유형」과 「장애등급」, 「편의제공요청 유무」 항목을 모두 입력합니다.
- ※ **응시원서 접수요령안내 5page ③응시분야 선택에서 “3)장애구분선발모집 응시자”의 응시분야를 선택한 응시자는 반드시 입력하셔야 합니다.**



④ 응시수수료 면제 대상자

- ▷ 주민센터(동사무소)에 “국민기초생활수급자”, “한부모가족지원대상자”로 등록된 응시자는 주민센터에 대상유무를 반드시 다시 확인하고 면제항목을 입력바랍니다.
- ※ 체크박스를 체크(☑)하면 본인에게 맞는 면제항목을 선택하여 입력할 수 있으며, **인천광역시교육청에서는 “기타대상자” 항목은 사용하지 않습니다.**
- ※ **응시수수료 면제대상자도 반드시 응시수수료를 결제해야 접수처리가 완료되며, 접수마감 후 교육청에서 면제대상여부를 확정하고 환불처리(결제승인취소)합니다.**

⑤ 응시수수료 납부여부

- ▷ 「**응시수수료 납부여부**」로 정상접수 여부 확인 할 수 있습니다.
- ※ 응시수수료가 “납입”은 정상접수, “미납”은 원서가 접수되지 않은 상태입니다.

⑥ 저장

- ▷ 가산점 및 기타사항을 입력(완료) 후 응시원서를 **저장** 합니다.
- ※ 저장 시에 입력 요구 메시지가 나오는 경우  **이전**  **다음** 을 클릭하여 해당 항목을 찾아 입력한 다음 **저장** 하시기 바랍니다.

3

파일 첨부, 원서 출력, 응시료 납부

임용시험 2018학년도 ○○○ 공립 중등교사 임용시험(일반) 교과 체육

> 기본사항

* 표시는 필수 항목입니다 ① ② ③

비밀번호변경 파일첨부 원서출력 응시료납부

*응시교과	체육	*최종 수정일	2017.08.24 10:21:37 (IP:)	 4.5cm 3.5cm 외교부 (표준사진)
*성명	김체육	*주민등록번호	770152-2527407	
*비밀번호 찾기 질문	나의 이름은? ▼	*답	체육	
*자택전화	031 ▼ - 1111 - 1111	*휴대전화	010 ▼ - 1111 - 1111	

① 파일첨부

- ▷ 인천은 원본파일로 방문 또는 우편 제출(공고문 참조)

② 원서출력

- ▷ 「원서출력」 버튼을 클릭하여 응시원서 입력내용 확인합니다.
- ※ 입력사항에 오류가 있는 경우 해당 입력 화면으로 이동하여 수정 후 저장합니다.
- ※ 응시원서는 수험표가 아니므로 수험표 출력기간 [2017. 11. 17. (금) 10:00]이 도래하면 「중등교원 온라인채용시스템」 상단의 수험표출력 메뉴에서 수험표를 출력해야 합니다.
- ▷ 접수기간 내에는 응시료 납부 후에도 원서접수내용을 변경할 수 있습니다.

③ 응시료 납부

- ▷ 「응시료납부」를 클릭하여 응시료납부 화면으로 이동합니다.

1. 원서정보 등록 2. 응시료 납부 3. 접수완료

* 응시료납부

⑦

임용시험명	2018학년도 ○○○ 공립 중등교사 임용시험(일반)
응시교과	체육
성명	김체육
주민등록번호	770152-2527407
결제금액	25000 원(응시료)

결제

< 이전

Ⓛ

㉟ 선택한 시험명과 교과명이 맞는지 화면에서 최종 확인합니다.

㊸ **결제** 를 클릭하여 (주)케이지이니스 전자결제화면으로 이동합니다.

※ 인천광역시교육청의 2018학년도 중등학교 교사 임용시험 응시수수료는 **25,000원**입니다.

▷ 「**신용카드 결제**」와 「**실시간 은행계좌이체**」 중에 택일하여 결제를 진행합니다.

→ 기입된 정보는 원서정보에 등록된 정보로 수정 필요 시 원서정보를 수정하시기 바랍니다.

결제 방법	[결제방법을 선택하세요.]	결제방법을 선택하세요. 신용카드 결제 실시간 은행계좌이체
상 품 명	온라인채용 응시수수료	
성 명	김 체 욱	
전 자 우 편	abc@daum.net	
이 동 전 화	010-1111-1111	

결 제

전자우편과 이동전화번호를 입력받는 것은 고객님의 결제성공 내역을 E-MAIL 또는 SMS로 알려드리기 위함이니 반드시 기입하시기 바랍니다.

※ **응시수수료 결제(여부)정보를 응시자의 전자우편(E-mail)과 이동전화(SMS)로 발송되오니, 반드시 발송된 전자우편(결제완료 여부)을 확인하시기 바랍니다.**

[신용카드 결제 화면]

KG Inicis

정보입력/인증받기 → 정보확인 → 결제완료

신용카드 >

신용카드 - 카드선택/인증

상품명 온라인채용 응시수수료
상품금액 25,000 원

K PAY | 쉽고 빠른 간편결제 | KPAY인가?

신용카드 2~5개월 할부수수료 면제 (법인/체크/신용 제외)
현금카드 2~5개월 무이자할부 (법인/체크/GIFT카드 제외)

비씨카드 KB국민 신한카드 롯데카드
NH계좌 하나카드 씨티카드 银联卡

그 외의 카드

신한카드 결제 | Inipay 간편결제 | 신한/하나

신한카드 신한카드 결제하고 2~5개월 무이자 할부 실속 소팅 (5만원 이상)

KB국민 앱카드 Kmotion 신규고객 매일 3천원 할인!

취소 다음

"KG이니스에서 제공하는 결제 서비스입니다" KG Inicis

[계좌이체 결제 화면]

KG Inicis

정보입력/인증받기 → 정보확인 → 결제완료

계좌이체 >

계좌이체 - 은행선택

상품명 온라인채용 응시수수료
상품금액 25,000 원

고객님의 예금을 인출할 거래은행을 선택하여 주십시오.
계좌이체은행 | 은행을 선택하세요.

KB국민 앱카드 Kmotion 신규고객 매일 3천원 할인!

취소 다음

신중 전자금융사기 유의 바랍니다. (자세히 보기)

"KG이니스에서 제공하는 결제 서비스입니다" KG Inicis

1) 「**신용카드 결제**」: 응시자 본인 또는 가족 등의 신용카드로 결제 가능합니다.

2) 「**계좌이체**」: 응시자 본인 또는 가족 등의 은행계좌를 이용하여 이체할 수 있습니다.

※ 결제 시에 응시자 본인 또는 가족 등의 인터넷뱅킹용 인증서가 필요하며, 결제 화면은 예시 화면으로 시스템 개선 등으로 달라질 수 있습니다.

※ 결제 중 도움이 필요하거나 오류가 발생하는 경우 결제 대행업체 (주)케이지이니스 (<http://www.inicis.com>) 고객센터(☎: 1588-4954)에 문의하시기 바랍니다.

이것으로 모든 원서접수가 완료되었습니다.

상단의 **원서출력** 을 클릭하여 해당 내용이 제대로 기재가 되었는지 다시 확인하시고 접수상태가 「**완료**」로 되어 있고, 응시료납부여부는 「**납부**」로 되어 있는지 확인하시기 바랍니다. (**임용시험명, 교과명, 사진등록상태, 가산점, 접수상태 등 확인**)

▷ 수험번호는 추후 일괄 부여되며 수험표(접수증이 아님) 출력 시 확인 가능합니다.

4 접수중 출력

▶ 접수증출력

- ▷ 응시로 납부 후 접수가 정상적으로 되었는지 확인하기 위해서 **접수증출력** 을 클릭하여, 시험명 및 응시교과, 성명, 접수일자 등을 반드시 확인합니다.

임용시험 2018학년도 ○○○ 공립 중등교사 임용시험(일반)				교과 체육
> 기본사항				
* 표시는 필수 항목입니다				
<div>비밀번호변경</div> <div>파일첨부</div> <div>원서출력</div> <div style="border: 2px dashed red;">접수증출력</div> <div>응시료납부취소</div>				
*응시교과	체육	*최종 수정일	2017.08.24 10:21:37 (IP:)	
*성명	김 체육	*주민등록번호	770152-2527407	
*비밀번호 찾기 질문	나의 이름은? ▼	*답	체육	
*자택전화	031 ▼ - 1111 - 1111	*휴대전화	010 ▼ - 1111 - 1111	



접 수 증	
시험명	2018학년도 ○○○ 공립 중등교사 임용시험(일반)
응 시 교 과	체육
성 명	김 체육
주민등록번호	770152-2527407
접 수 일 자	2017.08.24
접 수 번 호	1

위와 같이 접수되었음을 확인합니다.

2017.08.24
○○○ 교육청

※ 응시자 유의 사항

1. 이 접수증은 단지, 인터넷 접수 확인을 위한 증표이므로 응시자는 본 접수증으로는 시험에 응시할 수 없으므로 반드시 수험표 출력 가능일 이후 수험표 출력 메뉴에서 수험표를 출력하여 시험 당일 신분증과 함께 지참하셔야 시험에 응시할 수 있습니다.

2. 응시자는 시험명(일반/장애인)과 응시분야(교과)를 반드시 확인 바랍니다.

- ※ 일반응시자(장애로 잘못 접수한 경우에)는 장애구분모집(시험)에 응시할 수 없으니, 「시험명」을 정확히 확인하시기 바랍니다.

5 수험표 출력

▶ 수험표 출력

- ▷ 수험표는 온라인채용시스템 상단의 **수험표출력** 메뉴에서, 1차 시험장소 공고일 **[2017. 11. 17.(금) 10:00]** 이후부터 출력 가능합니다.



※ 수험표는 이면지 사용을 금지하며, 반드시 컬러프린터로 출력하시기 바랍니다.

☞ 시험당일 신분증과 함께 반드시 지참하시기 바랍니다.

※ 수험표 확인사항

- 「수험번호」기재 여부(수험번호는 원서접수 마감 이후 무작위로 일괄 부여됨)
- 수험표 내 기타 기재사항 이상 유무
- 본인사진 식별가능 여부
- 인천광역시교육감 직인 날인 여부 확인

6 응시료 납부 취소 (원서접수취소)

▶ 응시료납부취소 (원서접수취소)

- ▷ 시험명 및 응시교과 등을 정확히 확인하시고, **응시료납부취소** 를 클릭하여 응시료납부를 취소처리 합니다.

임용시험 2018학년도 ○○○ 공립 중등교사 임용시험(일반)				교과 체육	
> 기본사항 * 표시는 필수 항목입니다 비밀번호변경 파일첨부 원서출력 접수증출력 응시료납부취소					
*응시교과	체육	*최종 수정일	2017.08.24 10:21:37 (IP:)		
*성명	김 체육	*주민등록번호	770152-2527407		
*비밀번호 찾기 질문	나의 이름은? ▼	*답	체육		
*자택전화	031 ▼ - 1111 - 1111	*휴대전화	010 ▼ - 1111 - 1111		

- ※ **접수기간 중에** 결제취소를 하더라도 저장한 원서는 삭제되지 않으며, 다시 접수하고자 할 경우에는 로그인 즉시 응시수수료납부가 가능합니다.
- ※ **취소기간[2017. 10. 28.(토) 13:00 ~ 10. 30.(월) 18:00]**중에는 원서접수를 완료한 응시자만 원서접수를 취소할 수 있는 기간으로, 추가접수와 원서(입력사항)수정은 불가능 합니다.

★ 응시료납부취소 시 응시수수료반환 방법안내 ★

- 「카드결제」 : 카드(승인) 즉시취소 (선승인 후 청구)
- 「계좌이체」 : 취소 후 출금계좌로 3~4일 후 입금 (승인즉시 출금)

유 의 사 항

- **본 매뉴얼은 응시자의 편의를 위하여 제작되었으므로,
응시원서 작성은 반드시 공고문에 따라 작성하여야 합니다.**